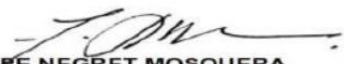



Cruz Blanca Entidad Promotora de Salud S.A. en Liquidacion
NIT. 830.009.783-0
Estado de Activos Netos de la Liquidación
(Cifras expresadas en miles de pesos)

ACTIVO	30 de septiembre de 2020	31 de agosto de 2020
Efectivo y equivalentes al efectivo	3.196.664	3.149.313
Inversiones en instrumentos de deuda	112.113	112.113
Propiedades de inversión	413.518	413.518
Cuentas por cobrar	125.592.544	130.905.730
Cartera Salud	171.014.551	176.345.881
Recobros No POS	167.395.938	171.031.921
ATEL - ARL	994.348	994.348
LMA (Liquidación Mensual De Afiliados)	(37.382)	(40.684)
Proceso compensación Pendiente Por Giro Adres Octubre 2019	1.773	1.773
Proceso compensación	2.384.808	2.755.603
Cuenta Por Cobrar Ente Territorial	29.721	29.721
Licencias De Maternidad Por Depurar	34.084	1.411.848
Licencias De Maternidad Por Cobrar Adres	39.726	39.726
Licencias De Maternidad Provisión Glosa	171.535	121.625
Giro Directo	-	276
Giro Directo Terceros Negativos	-	276
Anticipos	5.861.670	5.863.934
Anticipos	5.861.670	5.863.934
Arrendamientos	13.377	48.947
Arrendamientos Calle 77	13.377	48.947
Anticipos De Impuestos	120.440	119.666
Anticipo De Rentas (Renta 2018 Solicitud devolución Dian)	89.807	89.807
Ajuste Renta 2019 (Por Enviar A Gasto Según La declaración Renta 2019)	30.633	29.859
Otros	6.290.736	6.235.270
Cuenta Alto Costo	1.224.516	1.543.315
Deudores Varios Ministerio De Salud	4.158.185	3.783.692
Otros (Por Deudores Varios)	908.035	908.263
Deterioro	(57.708.230)	(57.708.244)
Propiedad, planta y equipo	196.634	305.117
Total Activo	129.511.473	134.885.791
Pasivo		
Gasto Administrativo		
Pasivos financieros		
Cuentas por pagar	9.356.976	6.756.649
Pasivos por Impuestos	(17.094)	(8.746)
Reservas técnicas	5.574.276	5.574.276
Total pasivo Gasto Administrativo	14.914.158	12.322.179
Liquidación		
Cuentas por pagar	1.238.010	3.720.483
Pasivos por Impuestos	(36.271)	(9.647)
Beneficios a empleados	144.682	137.173
Reservas técnicas	(859.803)	(859.803)
Otros pasivos - anticipos y avances recibidos	1.600	1.600
Provisiones (contingencias)	25.391.609	34.833.668
Otros pasivos - anticipos y avances recibidos	(1.312)	(1.132)
Total pasivo Liquidacion	25.878.515	37.822.342
Acreecias		
No Masa		
prestaciones económicas	7.131.557	6.465.033
entidades de salud	1.724.760	173.816
quiografarios otros proveedores	4.722.875	4.722.875
pacinore	52.201.799	52.204.551
total Pasivo Acreecias	65.780.991	63.566.275
Por Depurar		
Cuentas por pagar	324.471.147	324.471.146
Impuesto diferido	1.670.727	1.670.727
Pasivos por Impuestos	(17.476)	(17.476)
Reservas técnicas	44.377.607	44.377.607


Provisiones (contingencias)	16.885.193	16.885.193
Total pasivo Por depurar	387.387.198	387.387.197
Total Pasivo	493.960.862	501.097.993
Patrimonio	(364.449.389)	(357.472.304)
Total Patrimonio	(364.449.389)	(357.472.304)
Total Pasivo Mas Patrimonio	129.511.473	143.625.689



FELIPE NEGRET MOSQUERA
Liquidador
(Ver certificado adjunto)


EDISON JAVIER SANABRIA SANCHEZ
Contador Público - P. 159.423-T
(Ver certificado adjunto)

Cruz Blanca Entidad Promotora de Salud S.A. en liquidación
NIT. 830.009.783-0
Estado de Resultados de la Liquidación
(Cifras expresadas en miles de pesos)

	<u>30 de septiembre de</u> <u>2020</u>	<u>31 de agosto de</u> <u>2020</u>
Ingresos Operacionales		
Gasto Administrativo		
Ingreso operacional POS	78.125	78.125
Ingreso operacional NO POS	1.689.101	475.336
Total ingresos operacionales	1.767.226	553.461
liquidación		
Ingreso operacional POS	4.036.211	3.984.150
Ingreso operacional NO POS		
Total ingresos operacionales	4.036.211	3.984.150
Total Ingresos Operacionales	5.803.437	4.537.611
Menos Costo Por prestación De Servicios De Salud		
Administrativo		
Costos prestación servicios POS	1.045.788	694.318
Costos prestación servicios No POS	1.724.363	470.196
Total costos por prestación de servicios de salud	2.770.151	1.164.514
liquidación		
Total costos por prestación de servicios de salud	0	0
Total Costos Por prestación De Servicios Salud	2.770.151	1.164.514
Utilidad (Perdida) Bruta	3.033.286	3.373.097
Gastos Operacionales		
Gasto Administrativo		
Total gastos operacionales de administración y ventas	0	0
liquidación		
Gastos operacionales de administración	33.153.449	42.187.937
Gastos operacionales de ventas	0	0
Total gastos operacionales de administración y ventas	33.153.449	42.187.937
Total Gastos Operacionales	33.153.449	42.187.937
Utilidad (Perdida) Operacional	(30.120.163)	(38.814.840)
Ingresos Y Gastos No Operacionales		
Gasto Administrativo		
Total ingresos y gastos no operacionales	0	0
liquidación		
Ingreso no operacional	529.947	482.215
Gasto no operacional	24.407	21.895
Total ingresos y gastos no operacionales	505.540	460.320
Utilidad (Perdida) Antes De Impuestos	29.614.623	38.354.520
provisión para impuestos		
Total provisión para impuestos	0	0
(Perdida) Del Ejercicio	29.614.623	38.354.520


FELIPE NEGRET MOSQUERA
 Liquidador
 (Ver certificado adjunto)


EDISON JAVIER SANABRIA SANCHEZ
 Contador Público T.P. 159.423-T
 (Ver certificado adjunto)